




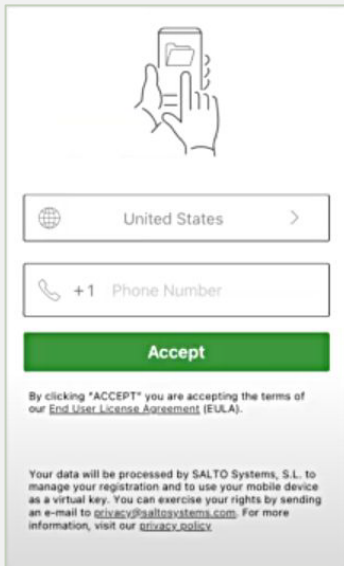
## Puertas con manija (madera) Pasos para ingresar y salir del aula



**1**  
Activar el modo bluetooth



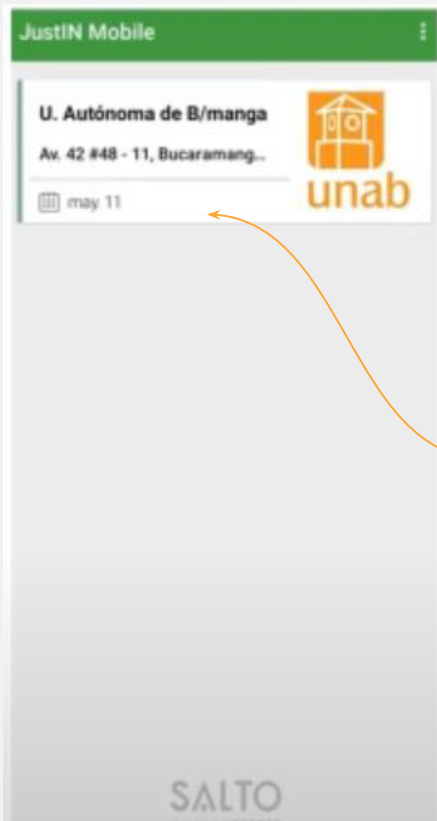
**2**  
Descargar la app:  
JustIN Mobile




**3**  
Registrar el número telefónico (este debe estar en el listado de docentes habilitados)



**4**  
Recibirán un código de verificación de 6 dígitos el cual deben ingresar para validar el dispositivo



**5**  
Seleccionar sobre la información de la Universidad para verificar la llave



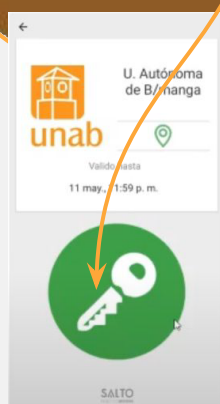
Se activará la llave para poder abrir la cerradura electrónica

**6**

Para abrir la puerta deben acercarse totalmente al teléfono a la cerradura y seleccionar el ícono de la llave que aparece en el celular



Cuando la cerradura digital da luz verde pueden abrir la puerta



Al finalizar la clase y salir del aula, se debe cerrar la puerta para generar el registro de salida de cada docente