



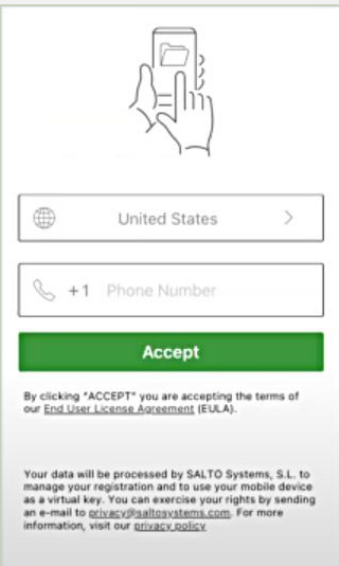
Puertas sin manija (vidrio) Pasos para ingresar y salir del aula



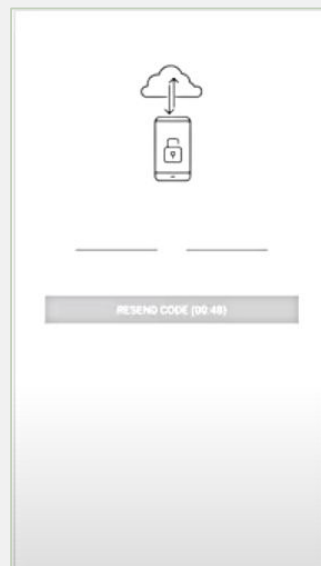
1
Activar el modo bluetooth



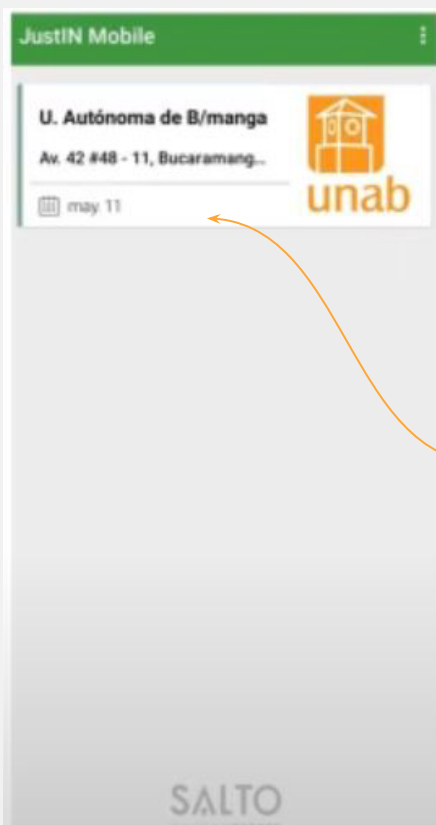
2
Descargar la app:
JustIn Mobile




3
Registrar el número telefónico (este debe estar en el listado de docentes habilitados)



4
Recibirán un código de verificación de 6 dígitos el cual deben ingresar para validar el dispositivo



5
Seleccionar sobre la información de la Universidad para verificar la llave




Se activará la llave para poder abrir la cerradura electrónica

6

Para abrir la puerta deben acercarse totalmente al teléfono a la cerradura y seleccionar el ícono de la llave que aparece en el celular



Cuando la cerradura digital da luz verde pueden abrir la puerta



Al finalizar la clase, se debe accionar la llave nuevamente con la aplicación para que el botón permita el cierre de la puerta y se de el registro de salida del profesor