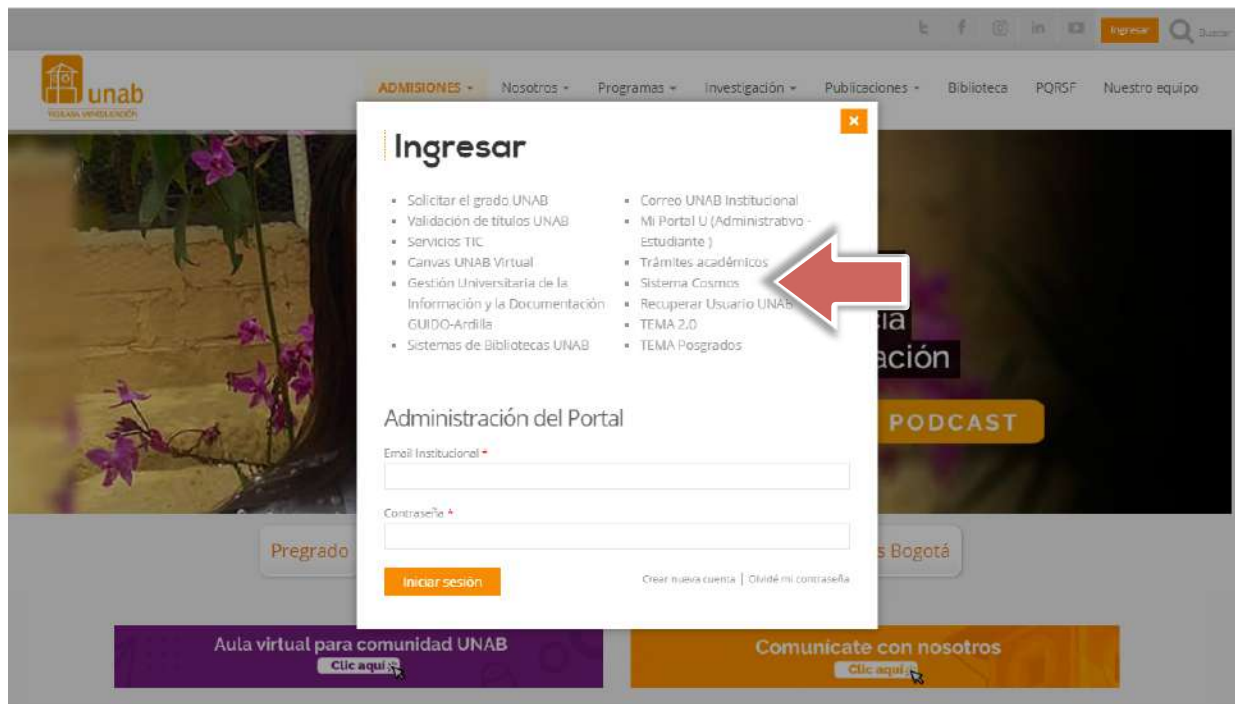

	Macro proceso: Gestión del Talento Humano INSTRUCTIVO PARA REALIZAR LA EVALUACIÓN DOCENTE POR ESTUDIANTES DE PREGRADO	Código:	GTH5-IN-03
		Versión:	5
		Fecha:	27-07/2020
		Hoja:	1 de 6

¿CÓMO REALIZAR LA EVALUACIÓN DOCENTE?

1. Ingrese a www.unab.edu.co, ubique en la parte superior derecha de la ventana la opción **Ingresar** y en la ventana emergente que aparece a continuación seleccione la opción **Sistema Cosmos**.



	Macro proceso: Gestión del Talento Humano INSTRUCTIVO PARA REALIZAR LA EVALUACIÓN DOCENTE POR ESTUDIANTES DE PREGRADO	Código:	GTH5-IN-03
		Versión:	5
		Fecha:	27-07/2020
		Hoja:	2 de 6

2. Una vez ingrese a Cosmos, digite el ID Usuario (código) y NIP (clave) y de clic en el botón de acceso.



ACTUALIZA TU CERTIFICADO EPS ESTUDIANTE CONTINUO MODALIDAD PRESENCIAL. CONOCE CÓMO COMPLETAR ESTE PROCESO.

Por favor ingresa su Número de Identificación de Usuario (ID) y su Número de Identificación Personal (NIP). Cuando termine, oprima Acceso.

Cuando haya terminado, por favor Salga y Cierre su navegador para proteger su privacidad.

Para conocer más del funcionamiento del Sistema, visite los video tutoriales haciendo clic en el botón de **ayuda**.

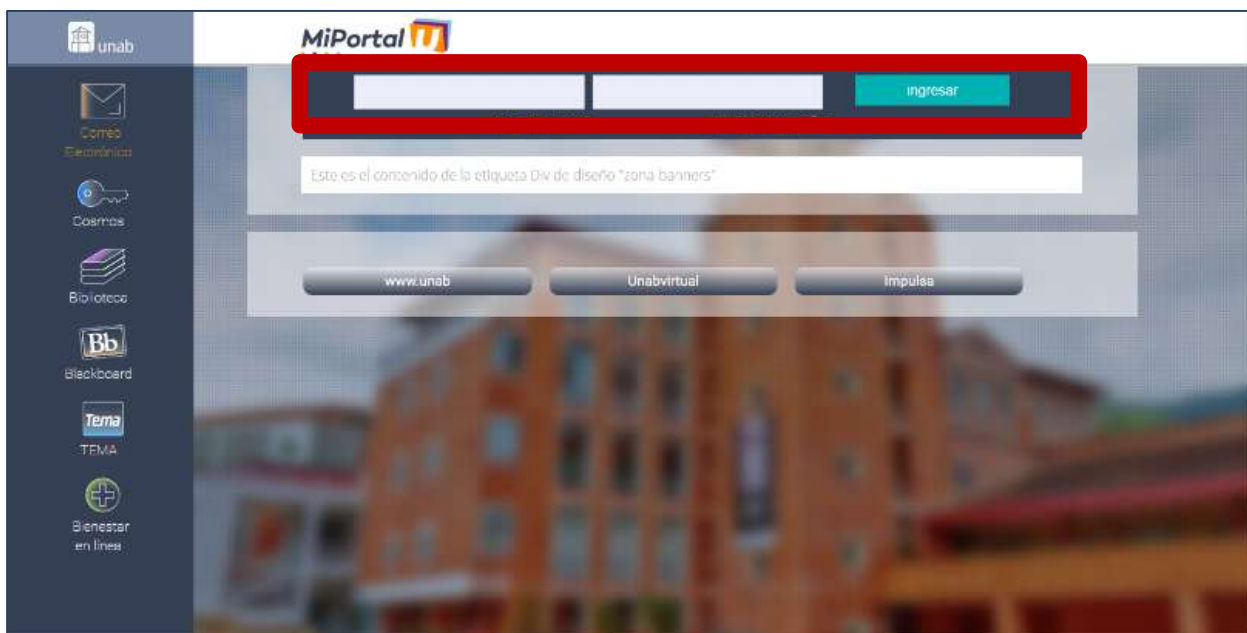
¿Olvidó su NIP o ID?
 Ahora puede consultar el ID o cambiar el NIP (clave) de Cosmos desde Mi Portal U. Consulte el Instructivo para realizar el cambio de NIP desde Mi Portal U.

Para ingresar a miportalU se requiere el usuario UNAB, si no lo tiene puede crearlo, desde la opción ¿No tiene usuario?.

ID Usuario:
 NIP:
 Acceso [¿Olvidó NIP?](#)

VERSIÓN: 8.5.2

Nota: Si no recuerda su NIP (clave) puede realizar el cambio ingresando a Mi Portal U con su Usuario y clave UNAB.



MiPortal U

Esto es el contenido de la etiqueta Div de diseño "zona banners"

	Macro proceso: Gestión del Talento Humano INSTRUCTIVO PARA REALIZAR LA EVALUACIÓN DOCENTE POR ESTUDIANTES DE PREGRADO	Código:	GTH5-IN-03
		Versión:	5
		Fecha:	27-07/2020
		Hoja:	3 de 6

Una vez ingrese a **Mi Portal U** edite su perfil:



En la parte inferior de la ventana que aparece a continuación puede realizar el cambio de NIP

Cambio NIP de cosmos

Id:

Nuevo NIP Confirmar NIP

Id:

Nuevo NIP Confirmar NIP

	Macro proceso: Gestión del Talento Humano INSTRUCTIVO PARA REALIZAR LA EVALUACIÓN DOCENTE POR ESTUDIANTES DE PREGRADO	Código:	GTH5-IN-03
		Versión:	5
		Fecha:	27-07/2020
		Hoja:	4 de 6

3. Una vez ingrese a Cosmos, seleccione **Evaluación Docente**.

The screenshot shows the Cosmos web application interface. At the top, there is a search bar and navigation links: MAPA DE SITIO, AYUDA, and SALIR. Below this is the 'Menú Principal' section, which includes a 'Service Menu' with the following items:

- Información personal (Information Personal)
- Servicios a alumnos y ayuda financiera (Alumno y Ayuda Financiera)
- Evaluación Docente** (Evaluation Docente) - This item is highlighted with a red box and a red arrow pointing to it.

At the bottom of the page, there is an 'Accesibilidad' (Accessibility) link.

4. Seleccione el periodo y haga clic en el botón **enviar**.

The screenshot shows the 'Seleccionar Periodo de Encuesta' (Select Survey Period) screen in the Cosmos web application. The page includes a search bar and navigation links: REGRESAR A MENÚ, MAPA DE SITIO, AYUDA, and SALIR. Below this is the 'Seleccionar un periodo:' dropdown menu, which is currently set to '2020 -1er SEM FORMACION DUAL'. At the bottom of the page, there is an 'Enviar' (Send) button and the version information: 'VERSIÓN: 8.5.3 [LASC:8.5.3]'.

	Macro proceso: Gestión del Talento Humano INSTRUCTIVO PARA REALIZAR LA EVALUACIÓN DOCENTE POR ESTUDIANTES DE PREGRADO	Código:	GTH5-IN-03
		Versión:	5
		Fecha:	27-07/2020
		Hoja:	5 de 6

5. En la ventana que ve a continuación observará las evaluaciones que fueron habilitadas, dé clic sobre el nombre del docente para su iniciar el proceso de evaluación.

Encuestas de Evaluación de Docentes 2020 -1er SEM FORMACION DUAL

Seleccionar el Nombre del Docente a Evaluar.

Encuestas pendientes para

Cursos a evaluar

NRCs	Curso	Instructor	Sesión	Estado
181	DEGE 00131 INTROD AL DER Y DER PRIVADO	GOMEZ GOMEZ,ANGELICA	TEORICA	Pendiente
183	ADMI 00237 ETICA	GOMEZ GOMEZ,ANGELICA	TEORICA	Pendiente
176	NUIN 00161 ADMON DE VENTAS Y MERCADOTECNI	CARRILLO CAICEDO,DIEGO	TEORICA	Pendiente
179	INFR 00107 INFORMATICA APLICADA II	AREVALO TARAZONA,JOHN	TEORICA	Pendiente
180	ECON 00168 ECONOMIA,MERCADO Y COMPETENCIA	VESGA BERMEJO,CRISTHIAN	TEORICA	Pendiente
182	INGL 00150 INGLES BASICO	PEDRAZA GARCIA,MARTHA	TEORICA	Pendiente
178	NUIN 00211 PROY NUCLEO INTEG EN MERCADEO	CARRILLO CAICEDO,DIEGO	TEORICA	Pendiente
184	PEDI 00137 FORMACION DE FORMADORES I	MORA MACIAS,TATIANA	TEORICA	Pendiente
253	PRAC 00157 PRIM PRAC EMP:MERCADOT Y VTAS	CARRILLO CAICEDO,DIEGO	PRACTICA	Pendiente

VERSIÓN: 8.5.3 [LASC:8.5.3]

Nota:

Se puede evaluar de dos formas: parcial y completa

- **De forma parcial:** El estudiante responde el número de preguntas que desee y hace clic en el botón **“Terminar después”** para continuar con la evaluación en otro momento; cuando se evalúa así, el estado de la evaluación cambia de pendiente a **“en progreso”**.
- **De forma completa:** El estudiante responde la evaluación en su totalidad y hace clic sobre el botón **“Completa”**.

Una vez se visualice la encuesta se debe diligenciar cada uno de los enunciados y al finalizar hacer clic en el botón **“Completa”**.

	Macro proceso: Gestión del Talento Humano INSTRUCTIVO PARA REALIZAR LA EVALUACIÓN DOCENTE POR ESTUDIANTES DE PREGRADO	Código:	GTH5-IN-03
		Versión:	5
		Fecha:	27-07/2020
		Hoja:	6 de 6

Así se visualiza la evaluación del docente:

The screenshot shows the 'Cosmos' system interface for a teacher evaluation. At the top, there is a navigation bar with the 'Cosmos' logo and 'Servicios de Información para Estudiantes y Docentes'. Below this, there are tabs for 'Información Personal' and 'Alumnos', with 'Alumnos' selected. A search bar is present with a 'Buscar' label and an 'Ir' button. Navigation buttons include 'REGRESAR A MENÚ', 'MAPA DE SITIO', 'AYUDA', and 'SALIR'. The main heading is 'Página de Evaluación de Docentes'. A yellow banner contains instructions: 'Seleccionar la respuesta que desee para cada pregunta, puede completar esta encuesta solo si todas las preguntas requeridas han sido contestadas, si lo desea, puede completarla después seleccionando el botón de terminar después.' Below this, the survey name is 'EVALUACIÓN DEL ESTUDIANTE AL DOCENTE'. The 'Información del curso' section shows 'PRDO NRCs Curso' and 'Sesión Instructor' with details: '202013 181 DEGE 00131 INTROD AL DER Y DER PRIVADO TEÓRICA ANGELICA M. GOMEZ GOMEZ'. There are three required questions (*1, *2, *13) with radio button options: 'Nunca', 'Casi nunca', 'Algunas veces', 'Casi siempre', 'Siempre', and 'No aplica'. Question *13 asks about didactic resources. Question 14 is an open-ended question: '¿Qué aspectos positivos puede destacar del profesor? ¿Qué oportunidades de mejora sugiere?'. At the bottom, there are 'Completa' and 'Terminar después' buttons, and a footer indicating 'VERSIÓN: 8.5.3 [LASC:8.5.3]'.

- Esta evaluación es completamente **anónima**.
- Terminada esta evaluación, el sistema lo regresa a la pantalla de selección de profesores.
- Repita el procedimiento hasta que haya evaluado a todos los profesores que participan en su proceso de formación.

Recuerde que el sistema Cosmos solicitará el cambio de clave cada mes.