**Reflexión octava semana seguimiento de medios (20 sep - 26 sep)**

**Grupo:**

María Paula Barreto

Alejandra Martínez

Felipe Lagos

Gimena Velandia

**-Portada:**

En las portadas del 20 al 26 de septiembre, se realizó un seguimiento de medios para detectar cuales eran las secciones y la temática que, según redacción, debían aparecer en primera plana. Se evidenció que las noticias de las portadas, por lo general, buscaron informar datos estadísticos de carácter económico, y obras en las vías a nivel nacional. Las noticias de la portada de esta semana se enfocaron básicamente en una sección: Área Metropolitana (con un 53%), seguido por las secciones de economía (16%) y política (16%). Con respecto a la semana anterior, las noticias relacionadas con deportes y eventos internacionales disminuyeron notablemente. Por otra parte, se evidenció mayor énfasis en noticias políticas que abarcaban temas sobre las próximas elecciones y candidatos. Continuamente, se resaltaron temas sobre iniciativas de carácter social, artístico y cultural, además de noticias relacionadas con proyectos para mejorar la ciudadanía de Bucaramanga. Para concluir, se denotó que la aparición de noticias relacionadas con el tema de Alcaldía y medio ambiente disminuyeron con respecto a la semana pasada, y aumentaron las que tienen que ver con presidente.

**-Vista general:**

De acuerdo con el sitio web de Vanguardia, las noticias más vistas de la semana fueron nuevamente de la sección judicial con un porcentaje 60% evidenciando una notable preferencia respecto a las demás secciones, siendo política y Colombia las secciones más cercanas a la sección predominante. La cantidad de temas de las

noticas variaron a comparación a la semana anterior obteniendo un total de 16 temas repartidos en seis secciones. Los internautas siguen prefiriendo leer noticias relacionadas a la temática judicial, tal como se ha evidenciado en las últimas semanas, sobre todo los relacionados con accidentes y capturas (7 y 5 en su respectivo orden). En esta semana, las noticias relacionadas con investigaciones hacia posibles casos de fraude se destacaron en los viernes y miércoles con 6% de noticias durante toda la semana. Se evidenció mayor desinterés en temas relacionados con el medio ambiente y la violencia, encontrando solo dos y tres noticias. Por otra parte, la categoría de economía sigue brillando por su ausencia, ya que en ocho semanas de seguimiento sigue sin tomar una posición en el ranking de las más vistas. En conclusión, el ranking del portal web no ha variado en cuestión de secciones con respecto a las demás semanas investigadas anteriormente.

-**Más vistas sección:**

En esta semana, las noticias más vistas en la sección de política en la web de Vanguardia tuvieron como tema principal la información respecto al alcalde y los candidatos para las próximas elecciones 2019 (con un 24% y 21% en el respectivo orden). Con respecto con la semana pasada, la temática de elecciones aumentó notablemente y figuró con 4 noticias. Esta semana no hubo una predominancia hacia un solo tema a diferencia de la semana anterior que estuvo encaminada hacia el dominio de un solo aspecto. Teniendo en cuenta las estadísticas, el podio de temas es el siguiente: alcalde (con un 24%), candidatos (con un 21%), elecciones 2019 (12%) e investigaciones (con un 12%). La información sobre los casos de corrupción a nivel local y nacional aumentó en gran manera con respecto a las semanas anteriores, haciéndose participe en las siguientes categorías: investigación (12%), fraude (6%), corrupción (9%) y destitución (6%). El balance general de las temáticas en esta semana fue de 10 temas. Por último, se concluye que esta semana en la sección política alcalde sigue estando en el ojo del huracán.

**-Portada:**

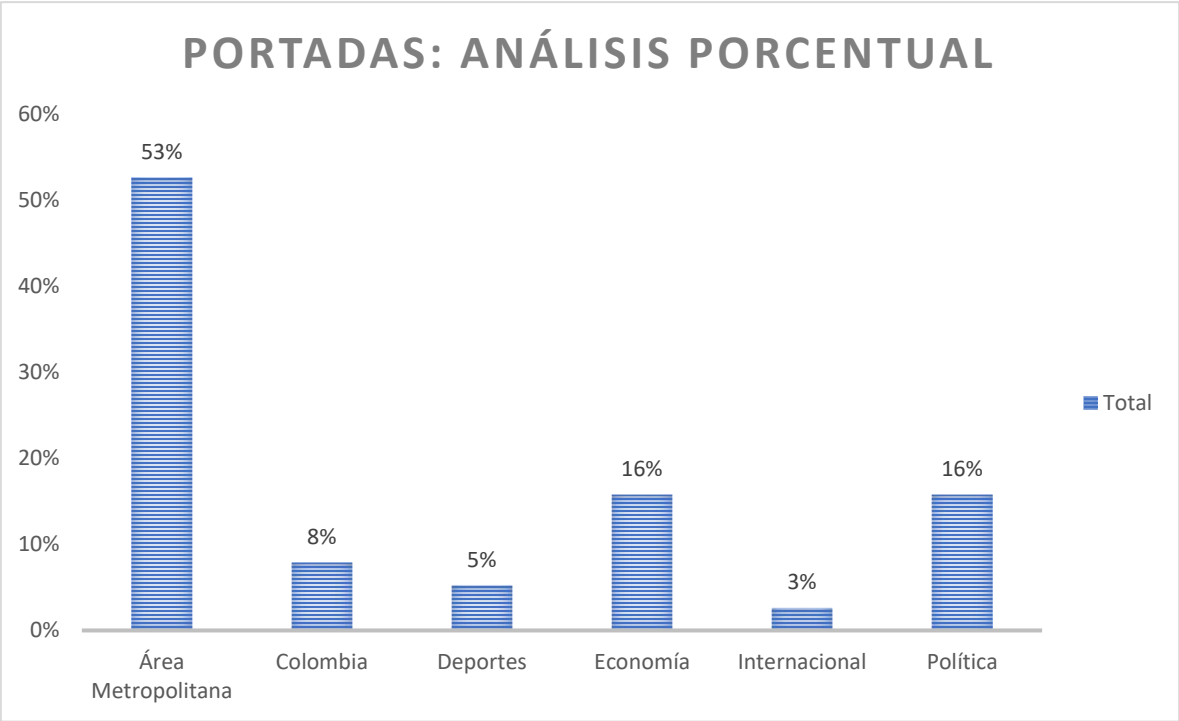
PORTADAS: ANÁLISIS PORCENTUAL
60%
50%
40%
30%
20%
10%
0%
53%
8%
5%
16%
3%
16%
Área Metropolitana
Colombia
Deportes
Economía
Internacional
Política
Total

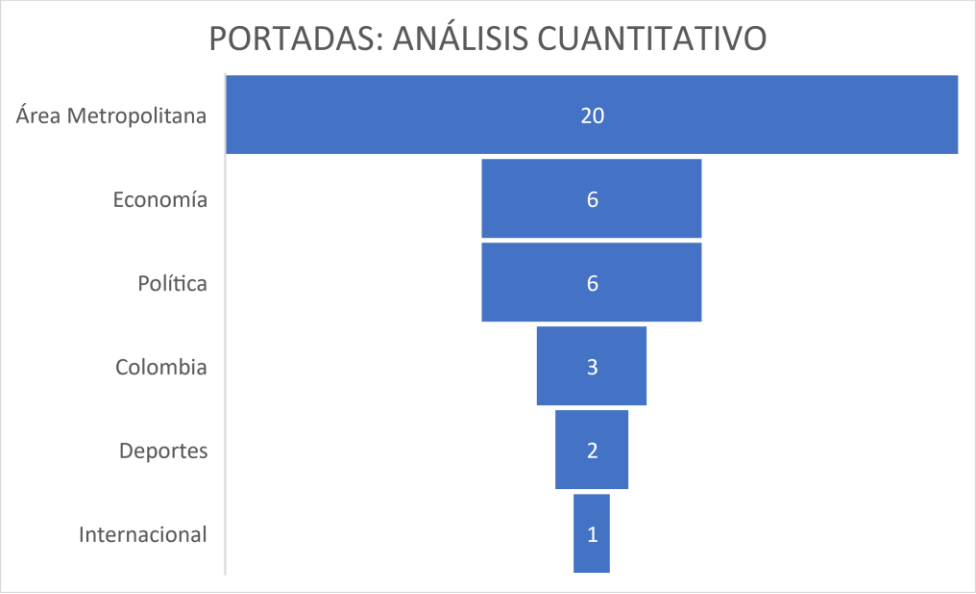
PORTADAS: ANÁLISIS CUANTITATIVO
Área Metropolitana
20
Economía
6
Política
6
Colombia
3
Deportes
2
Internacional
1

**-Vista general:**

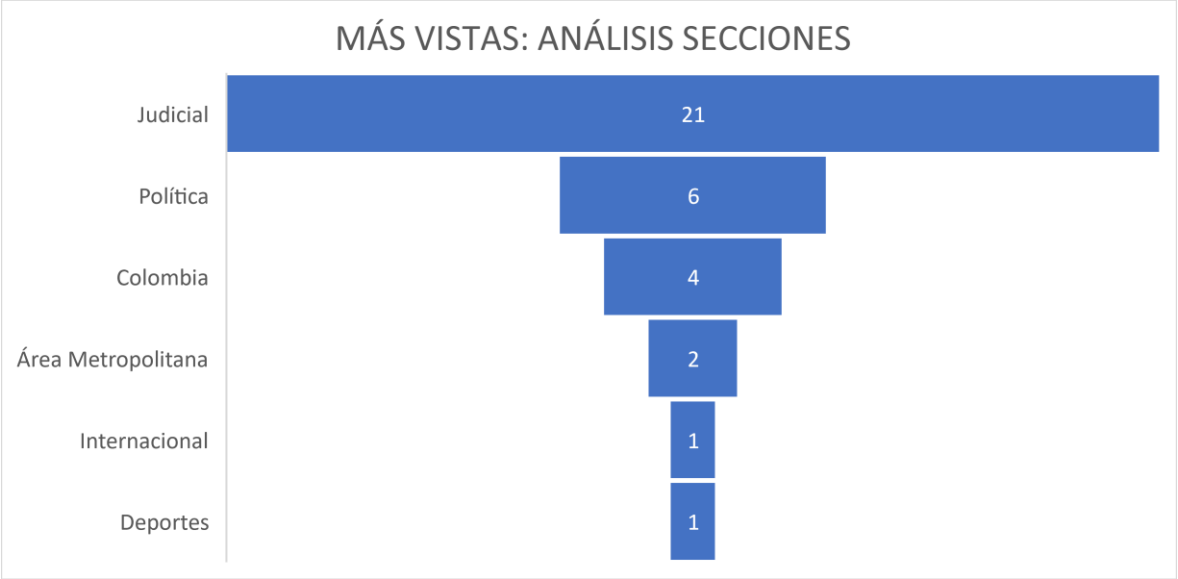


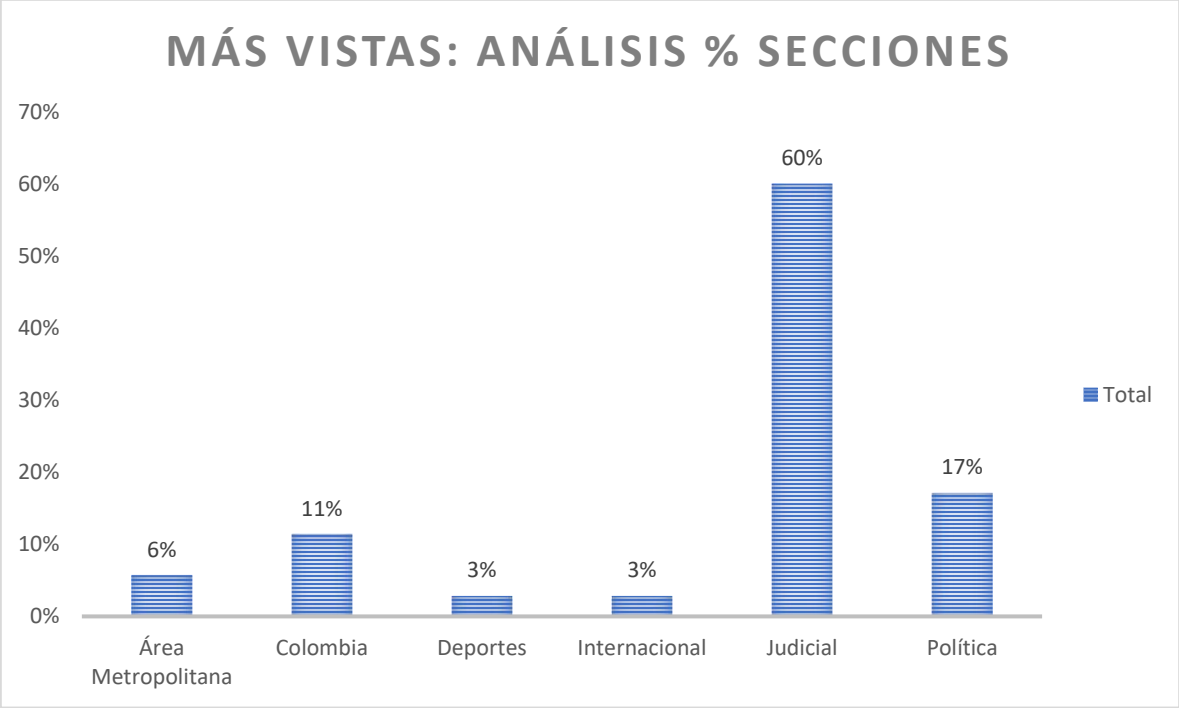

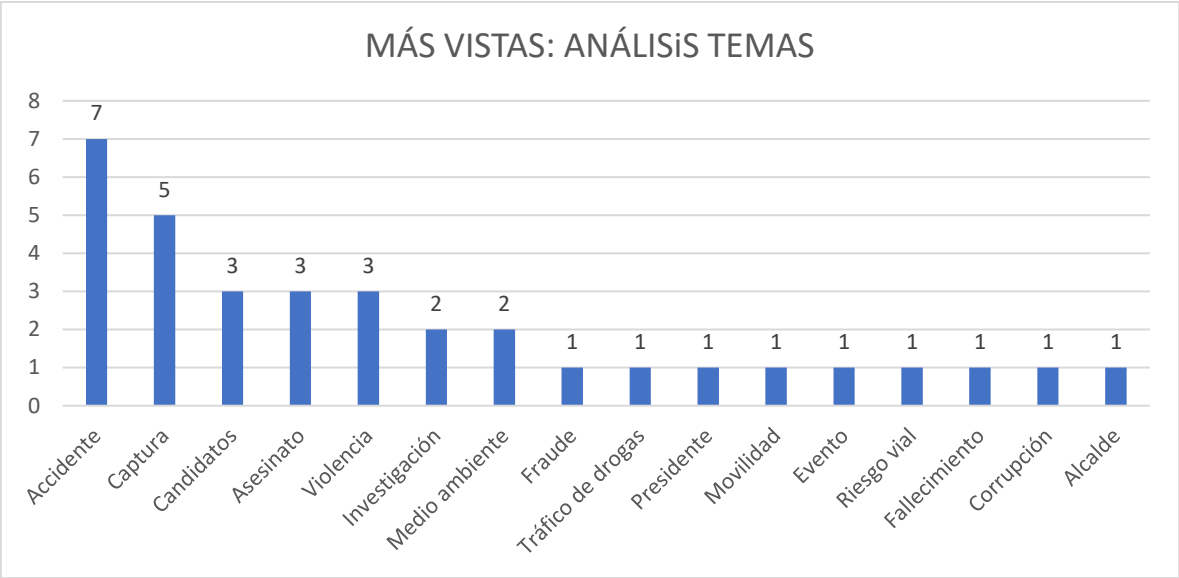
MÁS VISTAS: ANÁLISiS TEMAS
8
7
6
5
4
3
2
1
0
7
5
3
3
3
2
2
1
1
1
1
1
1
1
1
1
Accidente
Captura
Candidatos
Asesinato
Violencia
Investigación
Medio ambiente
Fraude
Tráfico de drogas
Presidente
Movilidad
Evento
Riesgo vial
Fallecimiento
Corrupción
Alcalde

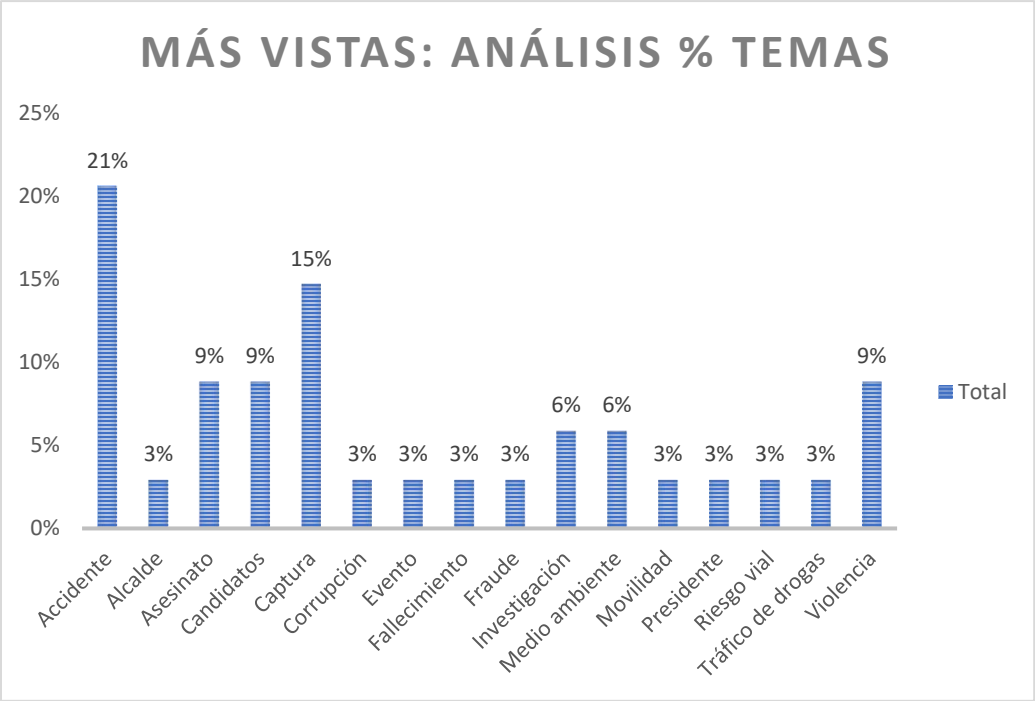
MÁS VISTAS: ANÁLISIS % TEMAS
25%
20%
15%
10%
5%
0%
21%
3%
9%
9%
15%
3%
3%
3%
3%
6%
6%
3%
3%
3%
3%
9%
Total
Accidente
Alcalde
Asesinato
Candidatos
Captura
Corrupción
Evento
Fallecimiento
Fraude
Investigación
Medio ambiente
Movilidad
Presidente
Riesgo vial
Tráfico de drogas
Violencia
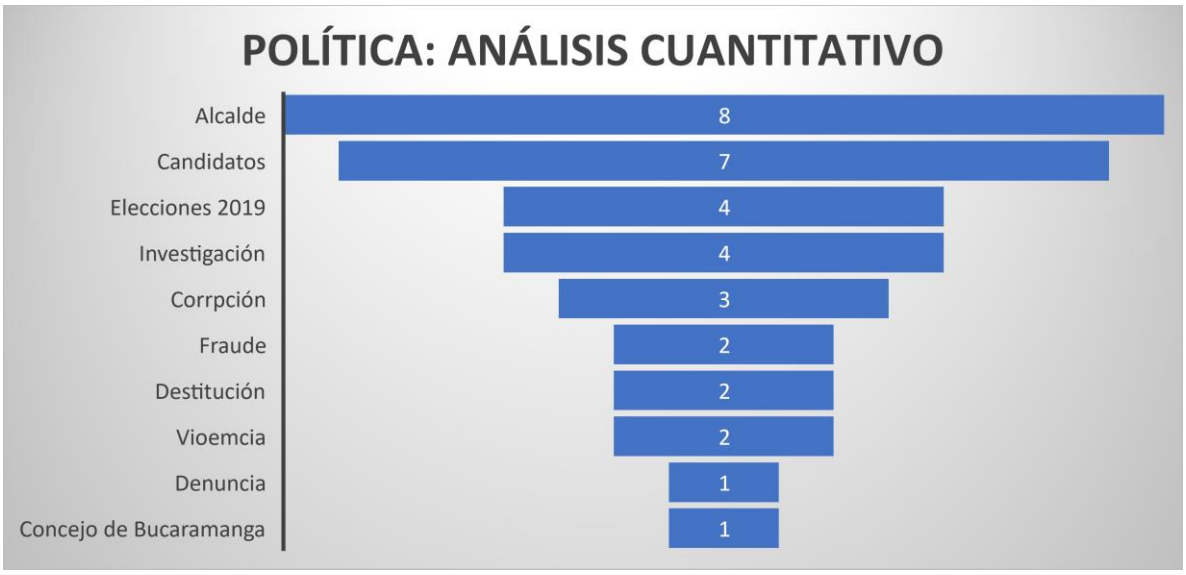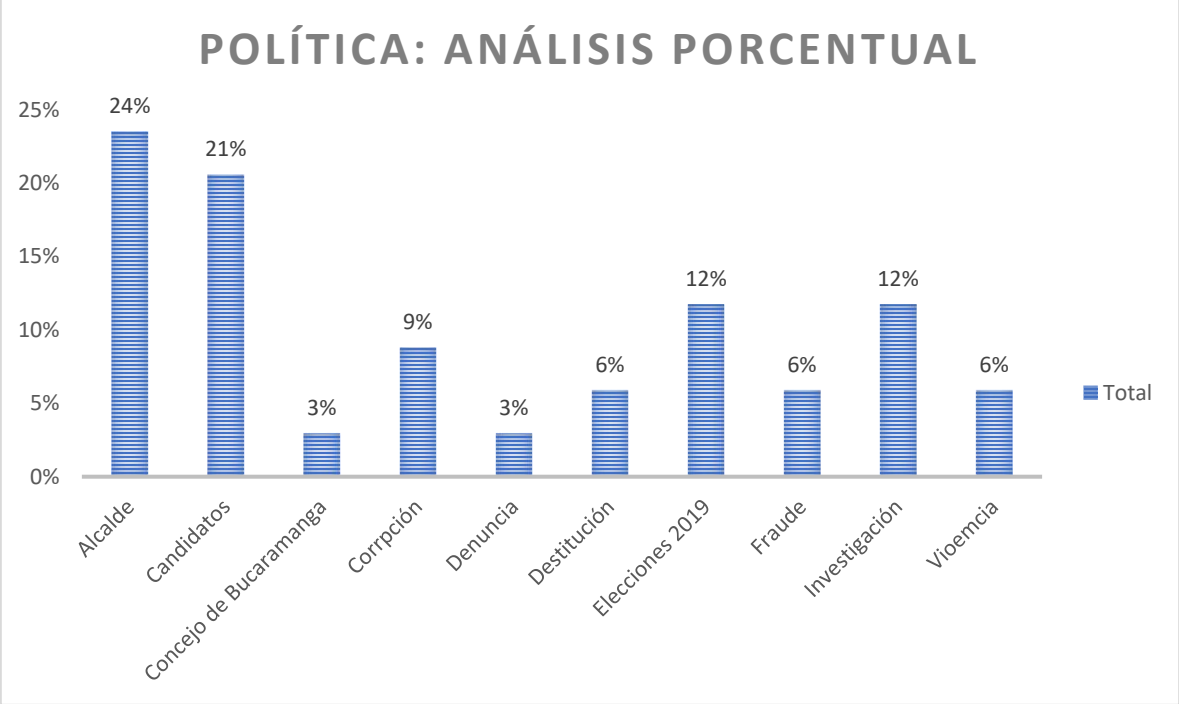
**-Vista sección**