

## UNAB EN CIFRAS 2021

### PLANTA DE PROFESORES

- Planta de profesores UNAB por nivel de formación y dedicación 2021 – 2020

Nivel de Formación	2020				2011			
	Tiempo Completo	Medio Tiempo	Hora Cátedra	Total	Tiempo Completo	Medio Tiempo	Hora Cátedra	Total
Doctorado	58	8	9	75	55	10	6	71
Maestría	207	75	199	481	204	75	165	444
Especialización	32	20	72	124	32	22	92	146
Pregrado Profesional	7	9	83	99	11	7	81	99
Tecnólogo *			2	2			2	2
Técnico Profesional *	3	2	1	6	4	2	1	7
<b>Total</b>	<b>307</b>	<b>114</b>	<b>366</b>	<b>787</b>	<b>306</b>	<b>116</b>	<b>347</b>	<b>769</b>

\*Tecnólogo y Técnico Profesional: Profesores Programas Tecnológicos y Talleristas de Bienestar Universitario.  
Fuente: Sistema de Información SARA, Gestión Humana, diciembre 31 de 2021 - 2020

Se contó con 787 profesores en total; 727 en Pregrado y 60 en Posgrados vinculados como hora cátedra para apoyar las especializaciones médico-quirúrgicas. Se consideran como docentes 32 cargos de dirección del ámbito académico y 24 administrativos que cumplen funciones de docencia cátedra.

- Planta de Profesores UNAB por Categoría Docente 2021 – 2020

Categoría Docente	2021				2020			
	Tiempo Completo	Medio Tiempo	Hora Cátedra	Total	Tiempo Completo	Medio Tiempo	Hora Cátedra	Total
Titular	61	5	4	70	61	7	4	72
Asociado	124	54	61	239	120	54	56	230
Asistente	54	10	46	110	65	11	49	125
Auxiliar	58	26	155	239	53	29	162	244
A	1			1	1			1
B	6	6	6	18	4	6	7	17
B1		4		4				
C	3	9	19	31	2	9	7	18
Tallerista			15	15			15	15
<b>TOTAL</b>	<b>307</b>	<b>114</b>	<b>307</b>	<b>727</b>	<b>306</b>	<b>116</b>	<b>300</b>	<b>722</b>

\*No se incluyen 60 profesores de posgrado en especializaciones médico quirúrgicas que no tienen asignada categoría docente.

Fuente: Sistema de Información SARA, Gestión Humana, diciembre 31 de 2021 – 2020

Los profesores hora cátedra de posgrados que apoyan las especializaciones médico-quirúrgicas, no tienen una categoría docente como se asigna en pregrado, por ello 60 profesores en 2021 y 47 en 2020 no se integran en la estadística anterior.

- **Planta Administrativa UNAB con Nivel de Formación por Vinculación**

Nivel de Formación	Administrativo Planta UNAB		Administrativo Programas Especiales UNAB		Administrativo Convenio Edupol		Aprendices SENA y Auxiliares Universitarios		Jóvenes Investigadores		Contratista Programas Especiales		Total	
	2021	2020	2021	2020	2021	2020	2021	2020	2021	2020	2021	2020	2021	2020
Doctorado	6	5									2	2	8	7
Maestría	73	71	1		1	1					40	19	115	91
Especialización	99	94			1	1					15	2	115	97
Pregrado profesional	82	74	6	2	2	2		2	2	7	43	6	135	93
Tecnólogo	81	79	1	1	1	1	1				7	1	91	82
Técnico Profesional	50	53	1	1			2				3	2	56	56
Básica Secundaria	42	39	1	1	1	1	39	40			7		90	81
Básica Primaria	4	5											4	5
<b>TOTAL</b>	<b>437</b>	<b>420</b>	<b>10</b>	<b>5</b>	<b>6</b>	<b>6</b>	<b>42</b>	<b>42</b>	<b>2</b>	<b>7</b>	<b>117</b>	<b>32</b>	<b>614</b>	<b>512</b>

Fuente: Sistema de Información SARA, Gestión Humana, diciembre 31 de 2021 – 2020

- **Planta de Profesores Instituto Caldas por Nivel de Formación y Dedicación 2021 – 2020**

Nivel de Formación	2021				2020			
	Tiempo Completo	Medio Tiempo	Hora Cátedra	Total	Tiempo Completo	Medio Tiempo	Hora Cátedra	Total
Maestría	7	1		8	3	1		4
Especialización	13			13	12			12
Pregrado Profesional	43		1	44	45		1	46
Tecnólogo	1			1	1			1
Total	64	1	1	66	61	1	1	63

Fuente: Sistema de Información SARA, Gestión Humana, diciembre 31 de 2021 – 2020

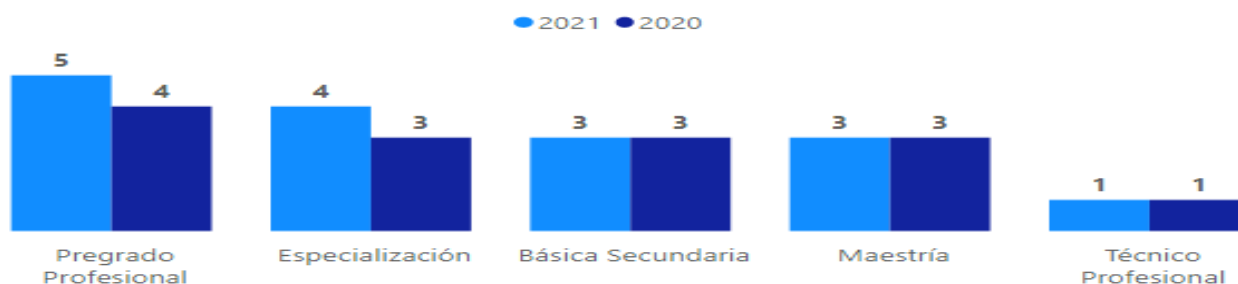
- **Planta de Profesores Instituto Caldas por Categoría Docente y Dedicación 2021 - 2020**

Categoría Docente	2021				2020			
	Tiempo Completo	Medio Tiempo	Hora Cátedra	Total	Tiempo Completo	Medio Tiempo	Hora Cátedra	Total
Escalafón Oficial 3C		1		1		1		1
Escalafón Oficial 14	5			5	5			5
Escalafón Oficial 12	2			2				
Escalafón Oficial 11	1			1	2			2
Escalafón Oficial 10	2			2				
Escalafón Oficial 9	1			1	4			4
Escalafón Oficial 8	10			10	9			9
Escalafón Oficial 7	42			42	39			39

Técnico Profesional o Tecnólogo	1			1	1			1
Tallerista Caldas			1	1			1	1
<b>TOTAL</b>	<b>64</b>	<b>1</b>	<b>1</b>	<b>66</b>	<b>61</b>	<b>1</b>	<b>1</b>	<b>63</b>

Fuente: Sistema de Información SARA, Gestión Humana, diciembre 31 de 2021 – 2020

- **Planta Administrativa Instituto Caldas con Nivel de Formación por Vinculación**



Fuente: Sistema de Información SARA, Gestión Humana, diciembre 31 de 2021 – 2020

- **Desarrollo Profesoral y Administrativo**
- **Plan de Formación de Alto Nivel 80/20**

### Profesores y Administrativos en Proceso de Formación o Pendientes por Titulación

Nivel de Formación	Profesores UNAB	Administrativos UNAB	Profesores Instituto Caldas	Total
Posdoctorado		1		1
Doctorado	13	3		16
Maestría	22	16	5	43
<b>Total</b>	<b>35</b>	<b>20</b>	<b>5</b>	<b>60</b>

Fuente: Bases de Datos Gestión Humana, diciembre 31 de 2021

- **Capacitación y Formación**

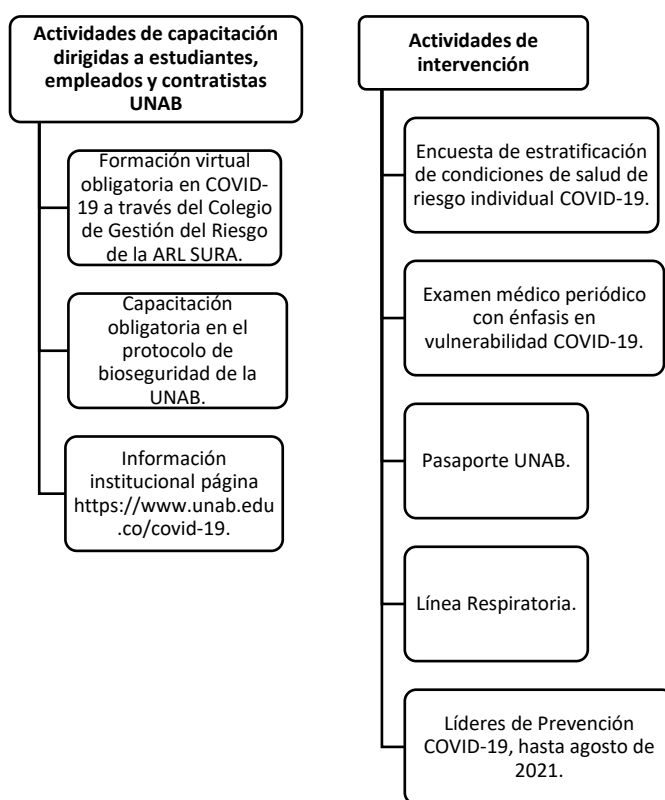
### Participación en capacitaciones por ejes, clasificadas de acuerdo con su vinculación 2021 – 2020

Eje de Capacitación	N° de Participaciones por Vinculación						Horas de Capacitación por Eje	
	Administrativo		Docente		Otros Públicos		2021	2020
	2021	2020	2021	2020	2021	2020		
Bienestar y Calidad de Vida	266	1.271	121	1.374	33	31	848	2.023
Creatividad e Innovación	2		57		59		452	
Disciplinar		14	5	31			120	948
Idioma Extranjero		28						28
Institucional	514	610	921	523	39	74	7.299	6.453
Investigación	36	150	145	501	34	66	502	1.600
Pedagogía	142	52	720	349	24	27	8.377	4.240

Tecnología	365	991	624	2.605	20	262	3.453	8.765
<b>Total</b>	<b>1.325</b>	<b>3.116</b>	<b>2.593</b>	<b>5.383</b>	<b>209</b>	<b>460</b>	<b>21.051</b>	<b>24.057</b>
Acciones de Formación Impartidas Año 2021					Externas: 1		Internas: 139	
Acciones de Formación Impartidas Año 2020					Externas: 6		Internas: 245	
Personas Capacitadas Año 2021					1.025			
Personas Capacitadas Año 2020					1.460			
Total Presupuesto Ejecutado Año 2021					\$38.049.022			
Total Presupuesto Ejecutado Año 2020					\$48.685.974			

Fuente: Bases Gestión Humana, diciembre 31 de 2020 – 2021

- **Atención de la emergencia sanitaria COVID-19**



- **Encuesta de estratificación condiciones de salud para covid-19**

**Retorno según vulnerabilidad ante el COVID-19 a partir de encuesta de estratificación de condiciones de salud 2021**

Decisión para el retorno según vulnerabilidad ante el COVID-19	No. Personas
Personas sin patologías restrictivas (empleados y estudiantes)	7.342
Personas que no diligenciaron la encuesta (empleados y estudiantes)	4.666
Personas que requirieron soporte de su EPS (estudiantes)	664

Personas que requieren realizar examen ocupacional periódico con énfasis en vulnerabilidad COVID-19 (empleados)	428
<b>Total</b>	<b>13.100</b>

Fuente. Base de datos de Gestión Humana, diciembre 31 de 2021

- **Examen médico ocupacional periódico en población de empleados.**

### Recomendaciones medico laboral para el desarrollo de labores 2021

Recomendación medico laboral para el desarrollo de labores	No. Personas
Empleados pendientes por asistir al examen	74
Puede asistir presencialmente conforme al Protocolo de bioseguridad	209
Debe desarrollar sus labores de manera remota desde su domicilio	107
Puede asistir presencialmente conforme al Protocolo de bioseguridad, máximo 2 veces a la semana	1
Puede asistir presencialmente conforme al Protocolo de bioseguridad, máximo 3 veces a la semana	22
Puede asistir presencialmente conforme al Protocolo de bioseguridad, máximo 1 vez a la semana	15
<b>Total</b>	<b>458</b>

Fuente. Base de datos de Gestión Humana, diciembre 31 de 2021

- **Casos de covid-19 reportados a línea respiratoria UNAB**

Actividades		Total 2020-2021
<b>Atenciones y Seguimientos por Línea Respiratoria</b>	Casos probables y sintomáticos compatibles	5.034
	Contacto físico/estrecho/próximo o con fluidos potencialmente infecciosos de SARS-CoV2	
	Casos SARS-CoV2/COVID-19 por diagnóstico/nexo confirmados	
	Casos adicionales que ameritaron atención y/o seguimiento	
<b>Etapa</b>	Recuperados o seguimiento finalizado	4.577
	Activos en seguimiento	453
	Decesos	4
<b>Nexo Epidemiológico</b>	Origen laboral confirmado o en sospecha	97
	Origen comunitario o desconocido	4.937
<b>Escenario Según Tipo de Vinculación</b>	Empleado áreas de la salud (presencial)	5.034
	Empleado áreas diferentes a escenarios presenciales en salud	
	Estudiante en práctica áreas de salud (presencial)	
	Estudiante en práctica áreas diferentes a escenarios presenciales en salud	
	Estudiante UNAB, no en práctica	
	Estudiante Instituto Caldas	
	Empleado contratista	
Dato pendiente (o por dificultad para captura de la información)		
Total atenciones y seguimientos por el SVE COVID-19		<b>5034</b>

Fuente. Base de datos de Gestión Humana, diciembre 31 de 2021

- **Seguridad y salud en el trabajo**

### Participación programas de Vigilancia Epidemiológica 2021

Programas	No. Casos en Seguimiento
PVE Riesgo Biomecánico	159
PVE Conservación de la voz	787
PVE Prevención de hipoacusia neurosensorial inducida por ruido	29
PVE Prevención de efectos por exposición a sustancias químicas	18

Fuente. Base de datos de Gestión Humana, diciembre 31 de 2021

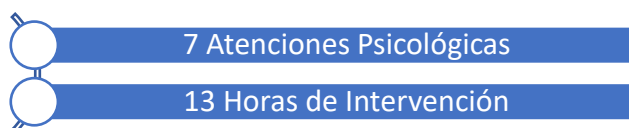
- **Capacitación en seguridad y salud en el trabajo**

Capacitación	Horas	Asistentes
Brigadistas Instituto Caldas: Primeros Auxilios (Primeros auxilios COVID, Atragantamientos), Primeros Auxilios psicológicos, Evacuación y Rescate, Prevención y control de incendios, Normatividad, Roles y Responsabilidades	6	13
Brigadistas UNAB: Roles y Responsabilidades, normatividad, primeros auxilios psicológicos, control y prevención de incendios, primeros auxilios, evacuación y rescate	10	36
COPASST: Taller de investigación de accidentes, contexto COVID, taller de funciones según normatividad vigente, estándares de seguridad y observación de comportamiento, taller de planeación de auditoría del SGSST, comunicación efectiva con los trabajadores	9	16
Identificación de peligros y riesgos	1	10
Gestionando mis riesgos - Salud mental y manejo de estrés	1	18
Gestionando mis riesgos - Manejo y cuidado de la voz	1	4
Manejo del duelo	1	26
Gestionando mis riesgos - Primeros auxilios psicológicos	1	25
Gestionando mis riesgos - Ergonomía en el puesto de trabajo	1	16
Gestionando mis riesgos - Movilidad Segura	1	12
Cuidado y manejo de la voz	1	11
Identificación de conductas de acoso laboral y su intervención	1	19
La comunicación como facilitador de la convivencia laboral	1	16
Capacitación general uso de la voz con mascarilla	1	19
Prevención del consumo de sustancias psicoactivas	1	12
Mi puesto de trabajo (planos de trabajo)	1	18
El impacto de las adicciones en el entorno laboral	1	35
Prevención de desórdenes músculo esqueléticos (síndrome del túnel del carpo, epicondilitis, síndrome del manguito rodador)	1	13
Fortaleciendo acciones de vida saludable	1	25
Hacia una mirada constructiva de sí mismo	1	22
Gestión del tiempo	1	15
Equilibrio laboral y familiar - Calidad de vida	1	37
Uso de parlantes y audífonos	1	13
Reinducción UNAB	2	395
Accidentalidad en el hogar	1	26
Gimnasia respiratoria post COVID y voz	1	29

Construyendo convivencia familiar	1	20
Estrategias de negociación para la convivencia social	1	25
Organización de puesto de trabajo	1	20
Enfermedades y ejercicios para fortalecer por trabajo en casa	1	17
Contaminación auditiva	1	20
Autoconocimiento y proyecto de vida	1	14
Orden y aseo en el hogar	1	7
Gestionando mis riesgos Gastronomía	9	6
Bioseguridad en Laboratorios	1	7
Protocolo Bioseguridad	8	905
Inducción Estudiantes en Práctica	44	1585
<b>Total</b>	<b>118</b>	<b>3507</b>

Fuente. Base de datos de Gestión Humana, diciembre 31 de 2021

- **Atención Psicológica 2021**



Fuente. Base de datos de Gestión Humana, diciembre 31 de 2021

- **Plan de emergencias**

### Participación simulación virtual ante emergencia por Sismo 2021

Campus	No. Ejercicios de simulación	No. de participantes
Jardín	1	227
Bosque	1	78
CSU	1	18
Casona	1	15
CCCJ	1	16
Bogotá	1	13
Instituto Caldas	1	63
<b>Total</b>		<b>430</b>

Fuente. Base de datos de Gestión Humana, diciembre 31 de 2021

- **Vacunación Colabores y Estudiantes UNAB**

### Seguimiento a la vacunación de Colaboradores y Estudiantes UNAB 2021

		No. de colaboradores	%	No. de estudiantes	%
Diligenciamiento de la encuesta	Población	1.342	100%	10.921	100%
	Respondieron	1.085	80%	862	8%
	No respondieron	257	20%	10.059	92%
	Esquema completo	929	86%	647	75%

Estado de vacunación	Esquema incompleto	93	8%	149	17%
	No vacunados	63	6%	66	8%

Fuente. Base de datos de Gestión Humana, diciembre 31 de 2021

- **Proyecto Centinela**

Con el fin de realizar acciones para contribuir al control de la transmisión del virus SARS-CoV-2 que produce la enfermedad COVID-19 en entornos comunitarios y educativos en el marco del retorno educativo en Bucaramanga, la UNAB se unió al Proyecto Centinela, que se desarrolló como una estrategia colaborativa intersectorial entre la Universidad Industrial de Santander y la Alcaldía de Bucaramanga (Secretarías de Salud y Educación). El desarrollo de esta iniciativa permitió la aplicación de pruebas PCR en la comunidad UNAB, así:

### Fechas de tomas de muestras

✓ 10 de Septiembre
✓ 24 de Septiembre
✓ 8 de Octubre
✓ 10 de Octubre
✓ 15 de Octubre
✓ 23 de Octubre
✓ 29 de Octubre
✓ 12 de Noviembre
✓ 18 de Noviembre
✓ 27 de Noviembre



### Participación en la aplicación de pruebas PCR en la comunidad UNAB 2021

Actividad	Cantidad	Público	Cantidad
Número de Jornadas	10	Administrativo	34
Número Total de muestras	394	Docente	17
Número Total de muestras positivas	1	Estudiante	343
% Positividad COVID – 19	0.25%	Total	394

Fuente. Base de datos de Gestión Humana, diciembre 31 de 2021

- **Actividades de Bienestar Colaboradores**

### Participación en actividades de bienestar colaboradores UNAB 2021

Evento	2021		
	Invitados	Participantes	%
Día de la mujer	1.280	228	18
Día de la secretaria	237	237	100
Día del docente	1.101	1.101	100
Actividad de fin de año	1.496	382	26

Fuente. Base de datos de Gestión Humana, diciembre 31 de 2021





Día de la Secretaria



Día del Profesor y Reloj Solar de año



Actividad de fin de año