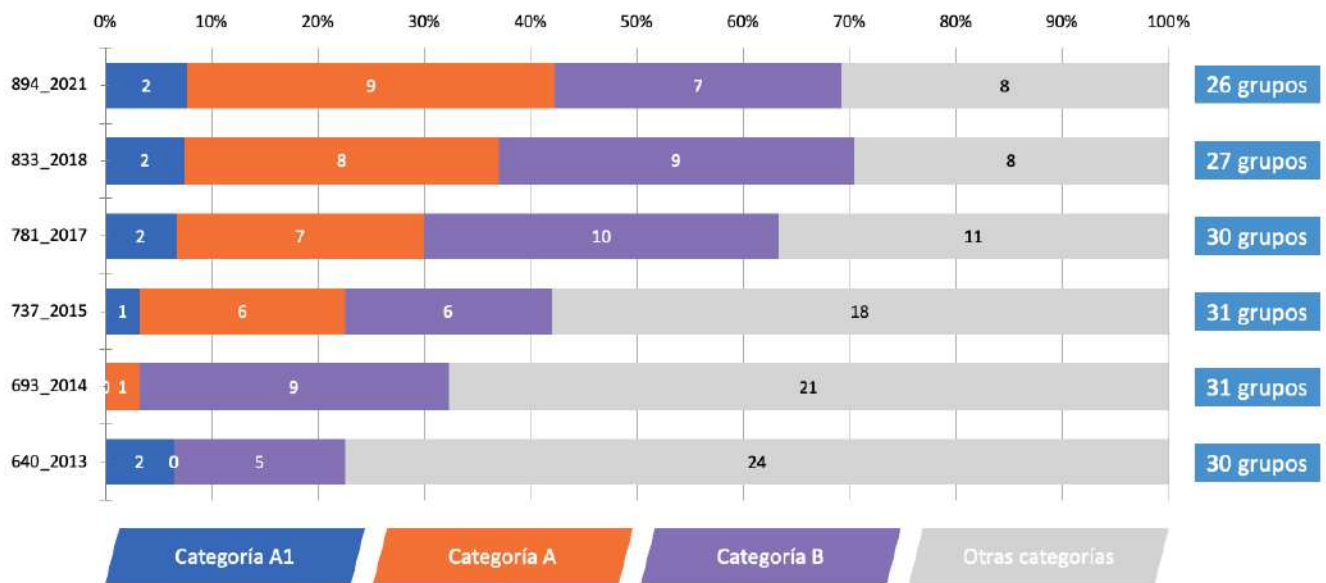


UNIVERSIDAD AUTÓNOMA DE BUCARAMANGA
INVESTIGACIONES EN CIFRAS – AÑO 2023
 Dirección de Investigación, Creación e Innovación

Grupos de investigación

De acuerdo con la convocatoria nacional vigente para el reconocimiento y medición de grupos de investigación, desarrollo tecnológico o de innovación y para el reconocimiento de investigadores del Sistema Nacional de Ciencia, Tecnología e Innovación – SNCTeI, la UNAB cuenta con 26 grupos de investigación de los cuales el 69,2% se encuentran en las categorías más altas: dos grupos en A1, ocho grupos en A y nueve grupos en categoría B. En la siguiente figura presenta la evolución en cuanto a categorización y número de grupos entre 2013 y 2021.

Categorización de los grupos de investigación en las últimas cinco convocatorias de Minciencias

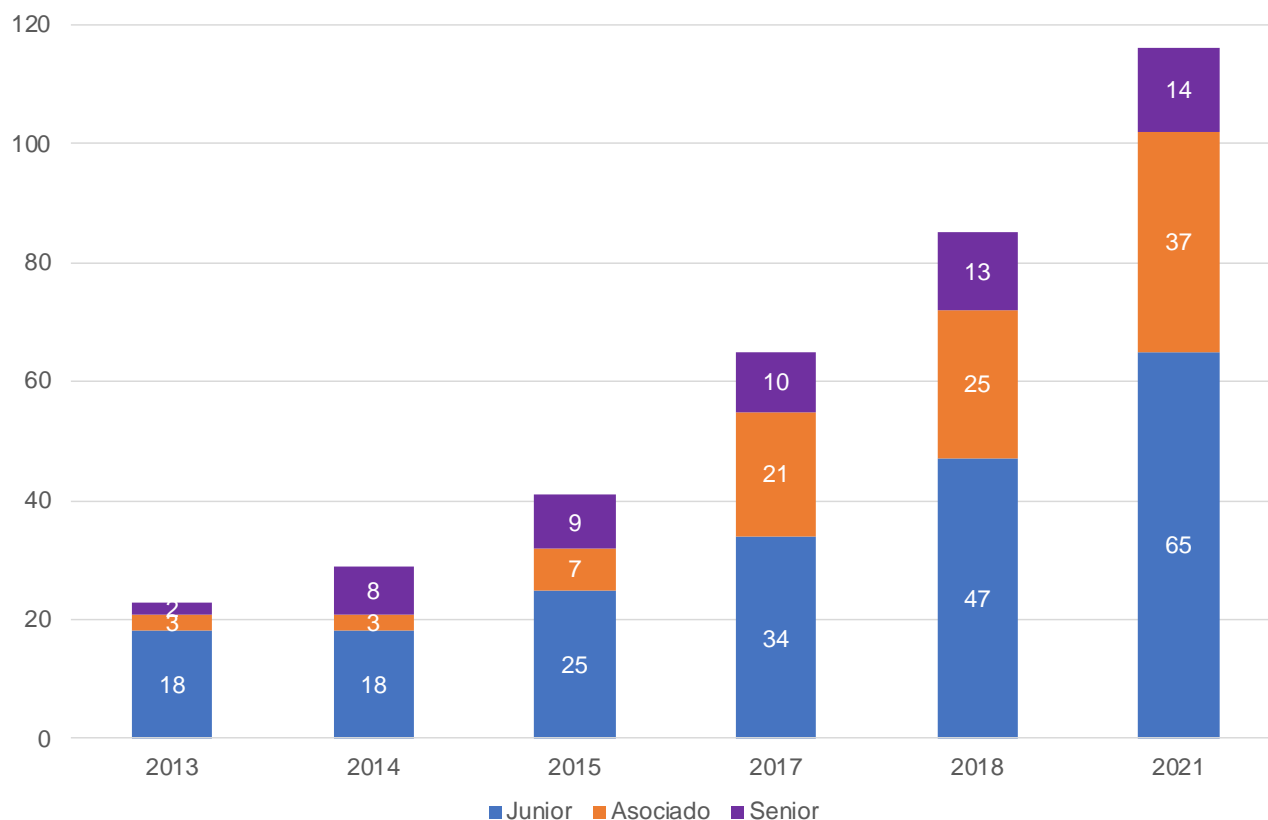


Fuente: Dirección de Investigación, Creación e Innovación – SCIENTI Minciencias, convocatoria 894 de 2021

Categorización de investigadores

La UNAB cierra el año con 116 investigadores categorizados según la última convocatoria de medición de MinCiencias: 14 investigadores senior, 37 asociados y 65 junior. De acuerdo con las últimas seis mediciones, la evolución de la categorización de investigadores se presenta en el siguiente gráfico:

UNIVERSIDAD AUTÓNOMA DE BUCARAMANGA
INVESTIGACIONES EN CIFRAS – AÑO 2023
Dirección de Investigación, Creación e Innovación



Fuente: Dirección de Investigación, Creación e Innovación – SCIENTI Minciencias, diciembre de 2023

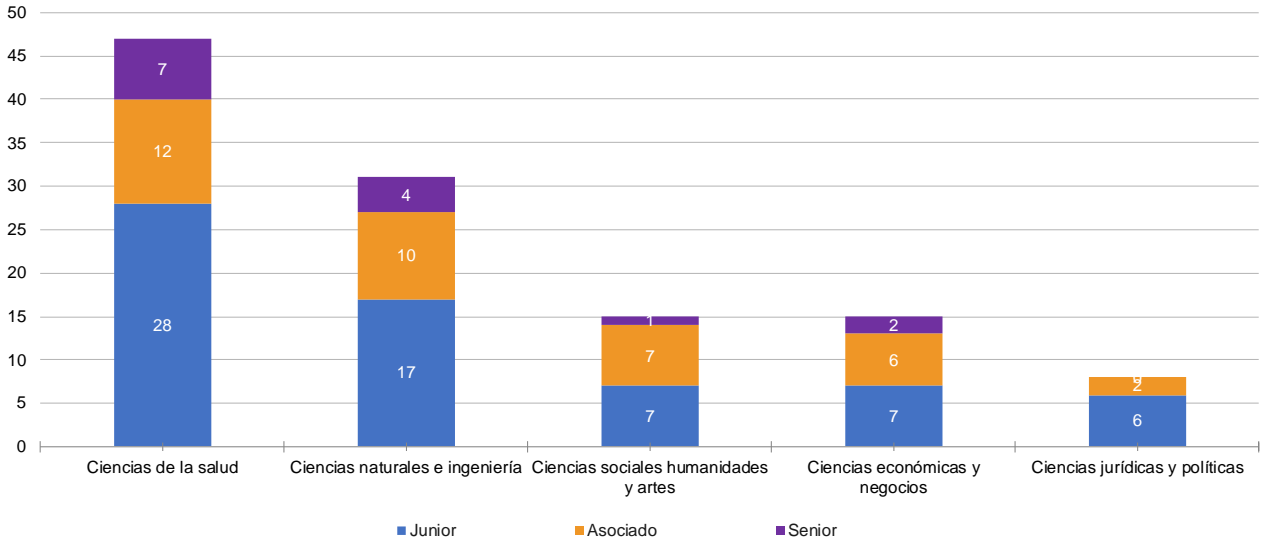
Investigadores activos según género

En 2023, la UNAB considera un investigador activo como un profesor de planta que tiene un proyecto en ejecución registrado en la Dirección de Investigaciones o que se encuentra categorizado en la más reciente medición de MinCiencias. Con corte de diciembre de 2023, la universidad cuenta con 211 investigadores de los cuales 88 son mujeres y 123 son hombres.

Investigadores según campos de formación

Los 211 investigadores activos se encuentran ubicados según campos de formación y categorización de MinCiencias de acuerdo a la siguiente figura:

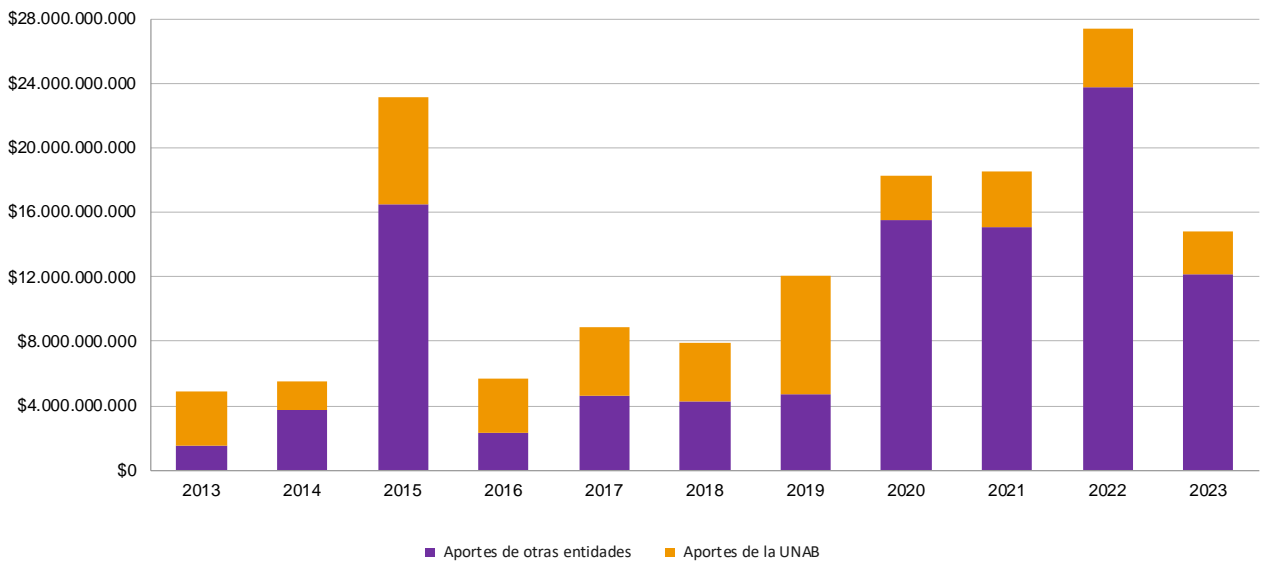
UNIVERSIDAD AUTÓNOMA DE BUCARAMANGA
INVESTIGACIONES EN CIFRAS – AÑO 2023
 Dirección de Investigación, Creación e Innovación



Fuente: Dirección de Investigación, Creación e Innovación, diciembre de 2023

Proyectos de investigación

En 2023 se lograron aprobar 46 nuevos proyectos por un valor total (efectivo y en especie) de \$14.812.563.411. En promedio, el 71% de estos recursos se provienen de financiadores externos a la UNAB principalmente del Sistema General de Regalías. La siguiente figura presenta la evolución histórica de financiación con aporte de la UNAB y de otras fuentes externas desde 2013.

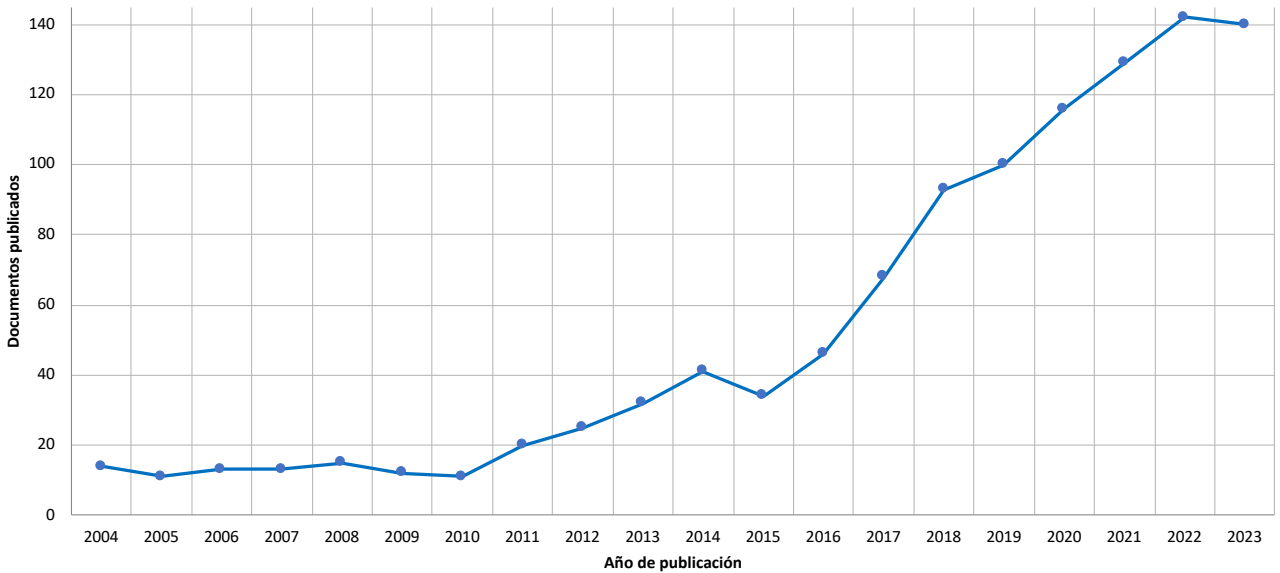


Fuente: Dirección de Investigación, Creación e Innovación, diciembre de 2023

Evolución en la producción científica de alto impacto

Según datos de SCOPUS, la UNAB entre los años 2004 y 2023 ha generado, a través de sus investigadores, 1075 documentos.

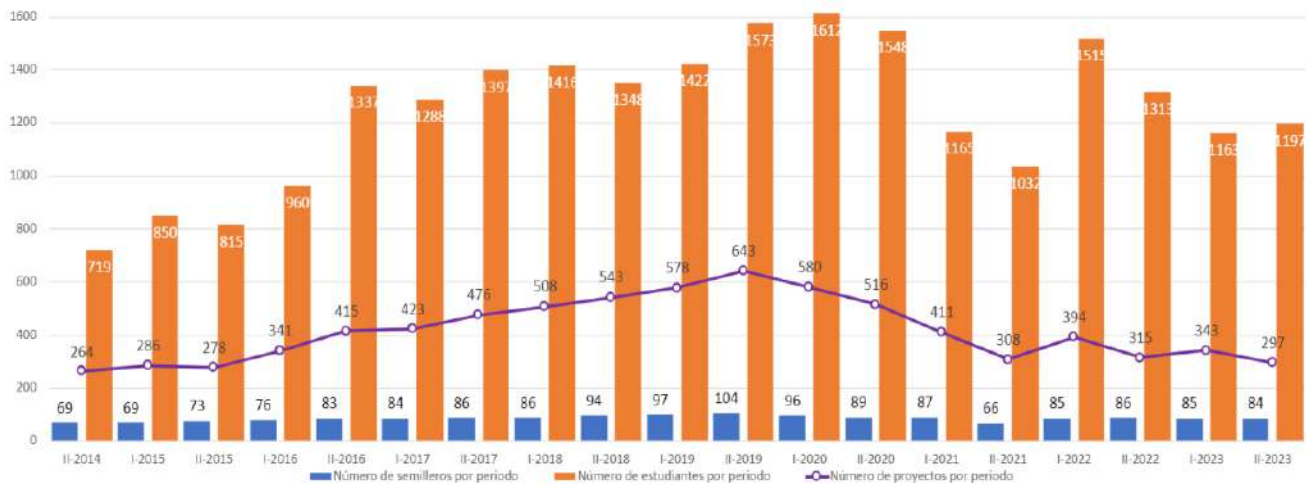
UNIVERSIDAD AUTÓNOMA DE BUCARAMANGA
INVESTIGACIONES EN CIFRAS – AÑO 2023
 Dirección de Investigación, Creación e Innovación



Fuente: SCOPUS, diciembre de 2023

Semilleros de investigación

La UNAB cierra el 2023 con 84 semilleros activos en todos los campos de formación con la participación de 1197 estudiantes vinculados a 297 proyectos.

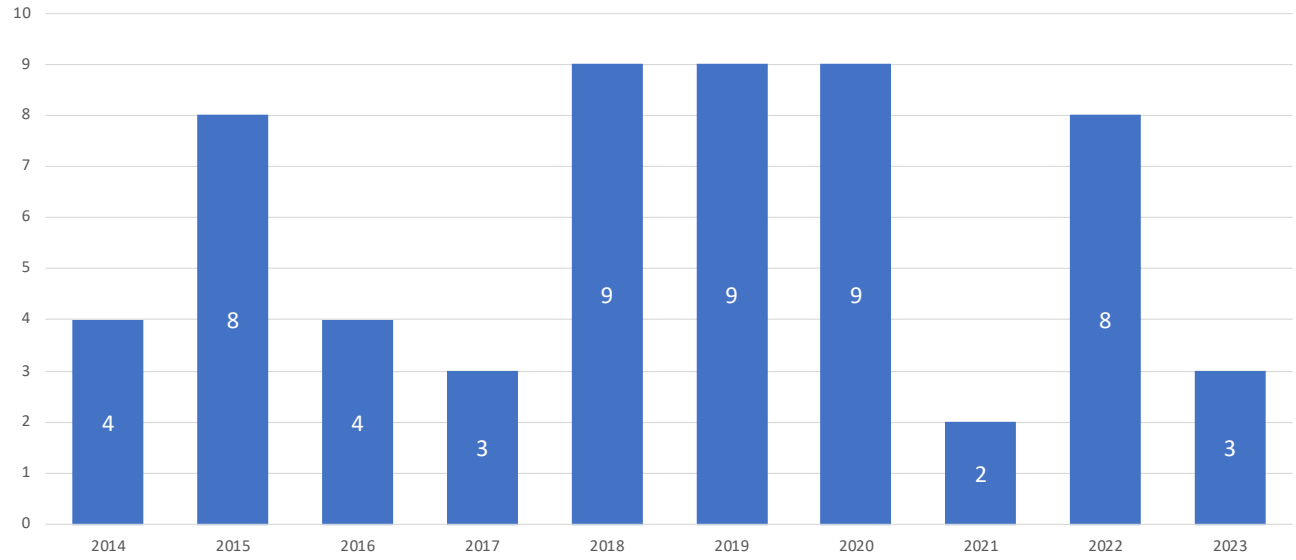


Fuente: Dirección de Investigación, Creación e Innovación, diciembre de 2023

Jóvenes investigadores

Desde 2014 la UNAB ha tenido 59 jóvenes investigadores principalmente financiados por MinCiencias. En 2021 se abrió una convocatoria con recursos propios de la UNAB con el fin de apoyar esta estrategia de formación para la investigación. La evolución en el número de jóvenes investigadores vinculados entre 2014 y 2023 se presenta en la siguiente figura

UNIVERSIDAD AUTÓNOMA DE BUCARAMANGA
INVESTIGACIONES EN CIFRAS – AÑO 2023
Dirección de Investigación, Creación e Innovación



Fuente: Dirección de Investigación, Creación e Innovación, diciembre de 2023